

# TOUTE NOTRE OFFRE NUMÉRIQUE

## Vallée Sud Médiathèques

[mediatheques.valleesud.fr](http://mediatheques.valleesud.fr)



Livres numériques



Formation



Presse en ligne



Cinéma & documentaire



BD en ligne



Musique



Jeunesse

# Sommaire

S'inscrire dans une médiathèque Vallée Sud : une carte unique _____	p. 4
Le site internet _____	p. 6
Se connecter pour la première fois _____	p. 7
Emprunter et télécharger des livres numériques _____	p. 8
Comment emprunter votre livre numérique ? _____	p. 10
Comment lire votre livre numérique ? _____	p. 12
Emprunter une liseuse _____	p. 19
<b>Vos ressources numériques</b> _____	p. 20
• Presse _____	p. 21
• Formation _____	p. 22
• Cinéma & Documentaire _____	p. 24
• Bande dessinée _____	p. 27
• Musique _____	p. 28
• Jeunesse _____	p. 29
Horaires de vos médiathèques Vallée Sud _____	p. 31



Jean-Didier Berger  
Député-Maire de Clamart  
Président de Vallée Sud - Grand Paris



Philippe Laurent  
Maire de Sceaux,  
Vice-Président de Vallée Sud - Grand Paris  
en charge de la Culture et des Universités

Vallée Sud Médiathèques, le réseau des neuf médiathèques et bibliothèques de votre Territoire, a vu le jour en mai dernier. En plus des actions communes menées (Prix littéraires, animations), le réseau est constitué d'un site internet commun rassemblant les catalogues des médiathèques, et donnant accès à des ressources numériques exceptionnelles.

Vallée Sud Médiathèques démontre ainsi la force d'un réseau qui fait l'exception culturelle de notre Territoire. En tant que Territoire de lecture, Vallée Sud – Grand Paris se doit de susciter la curiosité et de prodiguer les moyens de son assouvissement.

Parce que l'accès à la culture et la lutte contre la fracture numérique sont une priorité, nous avons donc souhaité rassembler sur un portail unique la richesse, la diversité et l'inclusivité de notre service public. L'inscription dans l'une des médiathèques du Territoire Vallée Sud – Grand Paris donne ainsi accès à moult documents en ligne, depuis chez soi (films, presse, livres numériques, formations, apprentissage jeunesse, Philharmonie...). Le numérique est et doit rester la promesse d'une ouverture sur le monde, sur la culture, une clef d'accès à la connaissance où que nous soyons et non un frein. Une augmentation de notre « puissance d'agir » comme dit le philosophe Spinoza.

N'hésitez pas à découvrir, parcourir, naviguer sur le site des médiathèques du réseau [mediatheques.valleesud.fr](http://mediatheques.valleesud.fr) et allez à la rencontre des neuf structures qui vous accueilleront, vous écouteront, vous conseilleront.

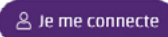
Bien à vous,

## S'inscrire dans une médiathèque Vallée Sud : une carte unique

### Vous inscrire

En vous inscrivant dans l'une des médiathèques du réseau Vallée Sud - Grand Paris, vous avez la possibilité avec votre carte de lecteur d'emprunter des documents dans toutes les médiathèques.

#### Pour vous inscrire, il suffit de :

- Présenter une pièce d'identité et un justificatif de domicile de moins de trois mois ou de situation récent ;
- Ou vous pré-inscrire sur le site internet [mediatheques.valleesud.fr](http://mediatheques.valleesud.fr) en cliquant sur le bouton  ;

Il faudra ensuite vous rendre dans une médiathèque pour finaliser votre inscription.

- Les enfants de -14 ans pourront bénéficier de la carte jeunesse et emprunter tous les documents jeunesse, les livres et CD dans toutes les médiathèques du réseau Vallée Sud Médiathèques.

#### Tarifs

- Gratuit pour les habitants de Bagneux, Clamart, Fontenay-aux-Roses et Malakoff, les personnes travaillant, étudiant ou élèves dans l'une de ces villes ;
- Cotisation annuelle de 40 euros (20 euros pour les -25 ans) pour les habitants des autres communes.

### Emprunter et réserver des documents

Le réseau présente un catalogue de plus de 400 000 documents, régulièrement enrichi et renouvelé : romans, essais, mangas, bandes dessinées, DVD, CD, jeux, liseuses, boîtes à contes, livres numériques, lecteur CD/DVD, platines, vinyles...

#### La carte est valable dans les 9 médiathèques et permet de :

- Emprunter gratuitement en vous rendant dans les 9 structures ;
- Réserver jusqu'à 4 documents en tout (3 à Clamart) dont 2 nouveautés dans votre médiathèque habituelle ;
- Avoir accès gratuitement à toute l'offre numérique des médiathèques (films, cours en ligne, jeux, livres numériques, presse) ;
- Bénéficier gratuitement de toutes les activités culturelles proposées par les médiathèques : rencontres d'auteurs, ateliers créatifs, concerts, ateliers environnement pour petits et grands ;
- Accéder aux espaces multimédias de la médiathèque.

## Le site internet



Sur le site internet des médiathèques de Vallée Sud-Grand Paris

[mediatheques.valleesud.fr](https://mediatheques.valleesud.fr)

Vous avez la possibilité de :

- Bénéficier des ressources numériques des médiathèques ;
- Consulter notre catalogue et rechercher un document : voir s'il est disponible, emprunté ;
- Gérer votre compte lecteur (réservations, prolongations) ;
- Consulter les informations pratiques (horaires, adresses) ;
- Découvrir l'agenda des événements ;
- Vous inscrire en ligne aux animations et événements des médiathèques de Clamart et Malakoff.

En vous abonnant à la **lettre d'information** (tout en bas de la page d'accueil du site), vous suivrez l'actualité de votre médiathèque (événements, horaires, informations sur les collections...).

## Se connecter pour la première fois

- Allez sur le site [mediatheques.valleesud.fr](https://mediatheques.valleesud.fr) ;
- Cliquez sur [Je me connecte](#) en haut à droite de l'écran ;
- Inscrivez votre identifiant. Celui-ci correspond à votre **adresse de messagerie**, communiquée à la médiathèque, ou à votre **numéro de carte lecteur** ;
- Lors de votre première connexion, votre mot de passe correspond à votre date de naissance, au format JJMMAAAA ;
- Vous recevrez alors un mail de confirmation pour pouvoir changer de mot de passe. Pensez à aller voir dans vos SPAM (courrier indésirable) ;
- Après avoir cliqué sur le lien présent dans le mail, saisissez votre nouveau mot de passe.

Cette opération n'est à faire qu'une seule fois lors de la première connexion au nouveau portail.

# Emprunter et télécharger des livres numériques



Vallée Sud Médiathèques propose un catalogue de livres numériques (PNB) pour adultes et enfants à lire sur divers supports : PC, Mac, tablettes, smartphones et liseuses...

## Emprunter

10 livres numériques simultanément et 30 maximum par mois.

Un prêt de livre numérique a la même durée de prêt qu'un livre ordinaire : 28 jours avec une prolongation possible de 15 jours.

## Prolonger

Les livres numériques peuvent être prolongés à partir du 14<sup>ème</sup> jour d'emprunt pour une durée de 4 semaines (6 semaines en tout).

## Restituer

Les livres numériques doivent être restitués pour permettre un nouvel emprunt. Sur le site [mediatheques.valleesud.fr](http://mediatheques.valleesud.fr), cliquez sur la flèche juste à côté de votre nom en haut à droite. Dans le menu déroulant, sélectionnez **Mes prêts** puis **Retourner le prêt numérique**. Vous pouvez également le restituer depuis votre application de lecture.

## Modalités de lecture

Ces livres numériques se présentent au format ePub et sont lisibles sur :

- Les liseuses Booken Diva HD et Vivlio light HD prêtées par la médiathèque ;
- Votre liseuse (toutes marques sauf Kindle) ;
- Votre tablette ou smartphone (Android ou iOS) ;
- Votre ordinateur (PC ou Mac).

## À chaque outil sa procédure !

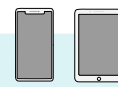
Suivant le support utilisé, la procédure n'est pas la même. Il est important que vous ayez effectué la dernière mise à jour de votre liseuse ou application de lecture.

Suivez notre guide pas-à-pas pour pouvoir lire votre livre numérique sur le support de votre choix.

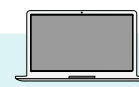
Liseuse  
p.12



Tablette et  
téléphone  
p.14



Ordinateur  
p.16

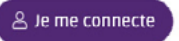


## Pas de panique !

La démarche pour télécharger un premier livre numérique est un peu fastidieuse mais elle n'est à faire qu'une seule fois.

Si besoin, vous pouvez prendre rendez-vous dans la médiathèque de votre choix pour un accompagnement personnalisé.

# Comment emprunter un livre numérique ?

- Allez sur le site internet [mediatheques.valleesud.fr](http://mediatheques.valleesud.fr) ;
- Connectez-vous en cliquant sur  ;
- Recherchez les livres numériques depuis la page d'accueil en cliquant :
  - dans le menu **Catalogue** sur **Nouveautés livres numériques**
  - ou sur **Offre en ligne** puis **Accéder à la ressource**

Vous pouvez également taper le titre du livre dans la barre de recherche.

Lorsqu'il est noté « Document numérique » à côté de la liste d'ouvrages, c'est qu'il s'agit d'un livre numérique.



- Cliquez sur **Emprunter**, une fenêtre s'ouvre ;
- Sélectionnez votre application de lecture (choisie en fonction de votre support de lecture) ;



- Choisissez le mot de passe de votre choix ;
- Cliquez sur **Emprunter**. Cliquez ensuite sur le titre de votre livre qui apparaît en gras dans un encadré.


Votre livre s'enregistre automatiquement dans les téléchargements de votre ordinateur, tablette ou téléphone.

Pour le lire, suivez les procédures détaillées dans les pages suivantes.

Les livres numériques sont protégés par des DRM (Digital Right Management) sorte de verrous : ils ont été créés pour préserver les droits d'auteur et protéger les livres contre le piratage.

# Comment lire votre livre numérique ?

## Lire un livre numérique sur liseuse Booken DIVA HD



Comment ajouter une bibliothèque dans ma liseuse ? (À faire seulement la première fois)

1. Activez le Wi-Fi de la liseuse ;
2. Rendez-vous sur **Mon compte**, puis cliquez sur **Prêts en bibliothèque** ;
3. Cliquez sur **Ajouter une bibliothèque** ;
4. Remplissez le champ de recherche, tapez « Médiathèques Vallée Sud ». Cliquez sur le bouton **Rechercher** ;
5. Après avoir sélectionné la médiathèque voulue, ajoutez les identifiants (numéro de carte de la médiathèque et mot de passe), et cliquez sur **Synchroniser les prêts**. Patientez. C'est prêt !
6. Ouvrez le /les livres numériques empruntés précédemment pour les télécharger.

Une bibliothèque est désormais ajoutée et synchronisée à la liseuse !

## Comment ajouter de nouveaux livres numériques dans ma liseuse ?

1. Activez le Wi-Fi de la liseuse ;
2. Rendez-vous sur **Mon compte**, puis cliquez sur **Prêts en bibliothèque** ;
3. Cliquez sur **Synchroniser les prêts** ;
4. Ouvrez le /les livres numériques pour les télécharger.

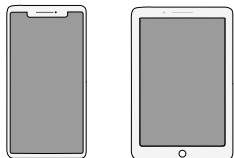
Il n'est plus indispensable d'être connecté au WIFI pour lire le livre numérique.

## Lire un livre numérique sur liseuse Vivlio Light HD

1. Activez le Wi-Fi de la liseuse ;
2. Empruntez un livre numérique à partir d'un ordinateur (suivez l'étape « Comment emprunter un livre numérique » pages 10-11) en choisissant **Application Vivlio (Smartphone/tablette)** en application de lecture ;
3. Une fois votre livre téléchargé, branchez votre liseuse à votre ordinateur et sélectionnez l'option **Transférer des fichiers** ;
4. Votre liseuse apparaît dans votre **Explorateur de fichiers**. Récupérez votre livre au format LCP dans le dossier **Téléchargements** de votre ordinateur et copiez le dans la liseuse Vivlio ;
5. **Ejectez votre liseuse de l'ordinateur**. Le livre crypté est disponible sur votre liseuse. Pour l'ouvrir, **appuyez sur l'icône « flèche vers le bas »**.

A l'ouverture du livre, un mot de passe vous est demandé. Il s'agit du mot de passe choisi lors du téléchargement de votre livre sur le site internet [mediatheques.valleesud.fr](http://mediatheques.valleesud.fr) (page 11).


## Lire un livre numérique sur tablette ou téléphone



Pour lire les livres numériques sur tablette ou smartphone, plusieurs possibilités s'offrent à vous.

Vous pouvez installer l'application de lecture de votre choix comme **Baobab** (gratuite) ou **Bluefire Reader** (payante), toutes les deux disponibles sur Android et iOS.

### Mode d'emploi pour installer l'application Baobab :



Une fois téléchargée, ouvrez l'application, allez dans le menu en haut à gauche et cliquez sur **Ajouter un compte bibliothèque** ;

- Tapez « Médiathèques Vallée Sud » dans la barre de recherche ;
- Après avoir sélectionné **Vallée Sud Médiathèques**, saisissez votre **numéro de carte** ou **adresse mail** et votre **mot de passe** (mot de passe de connexion au site Vallée Sud Médiathèques) puis cliquez sur **Enregistrer** ;
- Pour récupérer vos prêts, appuyez sur le bouton **Récupérer mes prêts** ;
- À l'ouverture du livre, saisissez votre mot de passe de lecture (cette action ne vous sera demandée qu'au premier téléchargement) ;
- Une fois le livre terminé, pensez à le restituer en cliquant sur le bouton (i) en haut à gauche de l'écran puis sur **Restituer maintenant**. Cette manipulation nécessite d'être connecté à internet.

### Mode d'emploi pour installer l'application Bluefire Reader :


Vous devez au préalable créer un compte **Adobe Digital Éditions** qui vous permet de lire les livres numériques protégés.

### Création d'un identifiant (ID) Adobe

- Rendez-vous sur le site Adobe ID : <https://accounts.adobe.com> ;
- Inscrivez-vous en renseignant votre adresse mail et le mot de passe de votre choix ;

Ces identifiants vous serviront à vous connecter à l'application Bluefire Reader.

### Téléchargement de l'application Bluefire Reader (payante)



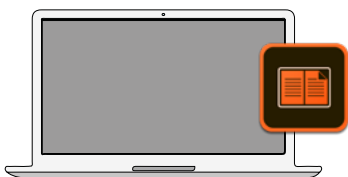
Une fois installée, ouvrez l'application et inscrivez votre identifiant Adobe (votre adresse mail) et votre mot de passe choisis lors de la création de votre identifiant Adobe Digital Editions puis cliquez sur **Autoriser**.

Votre application est désormais prête pour la lecture de livres numériques.

- Lors de votre emprunt sur le site [www.mediatheques.valleesud.fr](http://www.mediatheques.valleesud.fr), sélectionnez **Application Adobe Digital Éditions (pc/mac)** dans le menu déroulant puis cliquez sur **Télécharger le prêt numérique** ;
- Cliquez sur le fichier enregistré dans les téléchargements de votre appareil. Votre livre numérique s'ouvre directement depuis l'application Bluefire Reader ;
- Une fois le livre terminé, pensez à le restituer en appuyant quelques secondes sur la couverture du livre puis sur **Retour**.



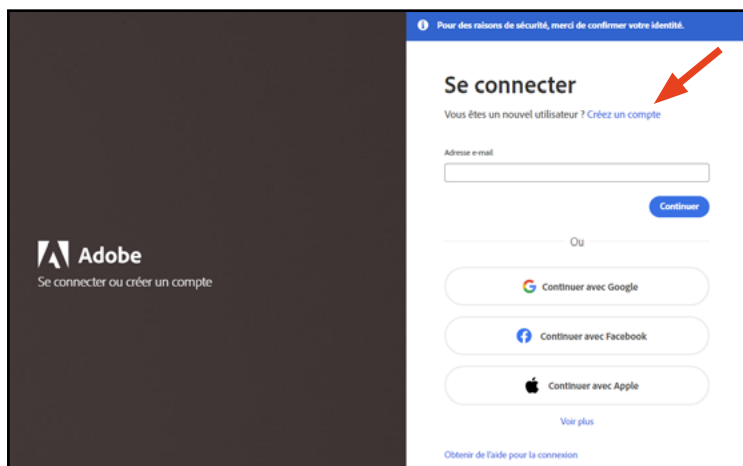
## Lire un livre numérique sur ordinateur



Pour lire un livre numérique sur ordinateur, vous devez installer le logiciel **Adobe Digital Éditions** qui vous permet de lire gratuitement les livres numériques protégés. Veillez à télécharger la **version gratuite** du logiciel selon votre ordinateur (Mac ou PC).

## Création d'un identifiant (ID) Adobe

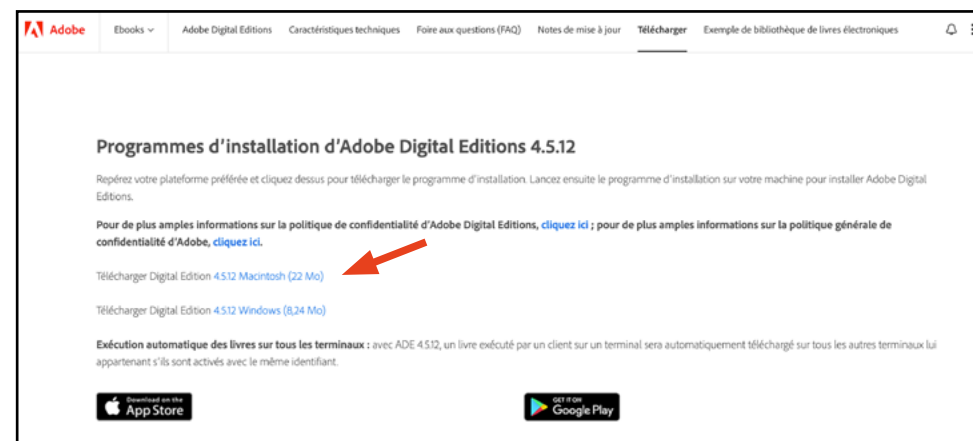
- Rendez-vous sur le site Adobe ID : <https://accounts.adobe.com> ;



- Inscrivez-vous en renseignant votre adresse mail et le mot de passe de votre choix.

## Téléchargement du logiciel Adobe Digital Éditions

- Tapez « Adobe Digital Éditions » dans votre moteur de recherche ;
- Sur le site Adobe, téléchargez le logiciel **Adobe Digital Éditions** selon votre ordinateur ;



- Cliquez sur **Enregistrer le fichier** pour le télécharger ;
- Ouvrez le fichier en double cliquant dans la fenêtre de téléchargement ou dans le fichier **Mes téléchargements** de votre ordinateur. Puis cliquez sur **Exécuter** ;

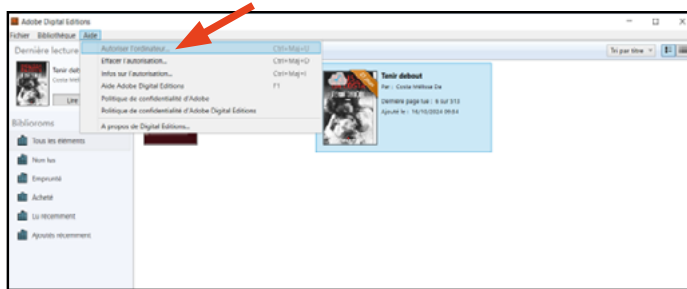
## Emprunter une liseuse

Afin de faciliter la mise à disposition de nos livres numériques, un service de prêt de liseuses Booken Diva HD ou Vivlio Light HD vous est proposé. Ce service est disponible dans les médiathèques de Clamart et de Malakoff.

La démarche à suivre est la suivante :

- Réservez une liseuse sur place auprès des médiathécaires ou sur le site internet ;
- Un médiateur numérique vous contactera pour convenir d'un rendez-vous à la médiathèque. Il vous expliquera alors le fonctionnement de la liseuse, le téléchargement et vous signerez la charte du prêt des liseuses ;
- Les liseuses sont vérifiées à chaque retour. Nous vous remercions de bien vouloir nous **les rendre en main propre**.

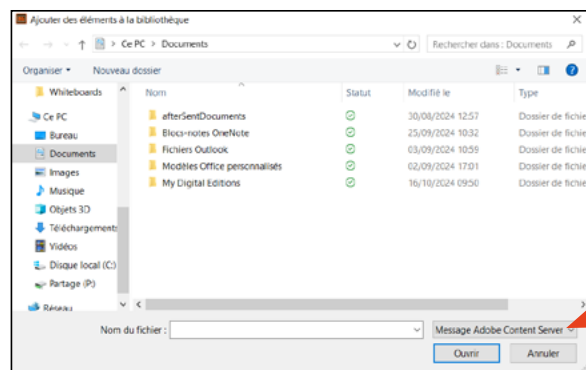
- Acceptez les termes du contrat de licence et cliquez sur **Aide** puis sur **Autoriser l'ordinateur** et renseignez les éléments de votre compte **Adobe Digital Éditions**.



Lors de votre emprunt sur le site [www.mediatheques.valleesud.fr](http://www.mediatheques.valleesud.fr), sélectionnez **Application Adobe Digital Éditions (pc/mac)** dans le menu déroulant.

Après avoir téléchargé le livre numérique sur votre ordinateur :

- Sur Adobe cliquez sur **Fichier**, puis **Ajouter à la bibliothèque** ;
- Dans votre dossier téléchargement, sélectionnez le format de fichier ACSM (Message Adobe Content Server) puis cliquez sur le livre de votre choix et sur **Ouvrir**.



Votre livre est téléchargé.



## Vos ressources numériques

Vallée Sud Médiathèques propose un catalogue de ressources pour petits et grands.



### Formation

Avec  
Toutapprendre.com



### Presse en ligne

Avec  
Cafeyn et  
Europresse




### Cinéma

Avec  
La Médiathèque  
numérique et  
Les yeux doc



### BD en ligne

Avec  
Iznéo



### Musique

Avec  
Philharmonie



### Jeunesse

Avec  
Ma petite  
médiathèque



## Presse en ligne

### Actualité, Politique, Sport, Culture, People... La presse sans limite !

Vallée Sud - Grand Paris via [Cafeyn by LeKiosk](#) permet la consultation illimitée d'une sélection de magazines et presse quotidienne couvrant l'essentiel des thématiques (sciences et high-tech, culture, langues, loisirs, etc.).

*Cafeyn* vous donne accès à la version numérique d'un article, d'un numéro d'un journal ou magazine quels que soient le lieu et le support de consultation.



### Suivez l'actualité française et internationale !

Avec [Europresse](#), accédez à la presse d'information nationale et internationale avec plus de 50 000 sources dont Le Monde, Les Échos, La Croix, Le Figaro, Libération, Le Parisien, La Recherche, Télérama, L'Équipe, Courrier international, Diapason, Lire, Sciences et Avenir etc. En plus des journaux au format numérique, le contenu est enrichi de nombreux blogs, sites web, vidéos ainsi qu'un grand nombre d'informations biographiques.



## Formation

**ToutApprendre.com vous propose plus de 760 cours en ligne.**

Vallée Sud - Grand Paris vous donne accès à l'offre de formation Toutapprendre.com. Enrichi régulièrement et adapté à vos besoins, ToutApprendre vous permet de vous auto-former. Les cours, la plupart sur support vidéo, couvrent de multiples sujets : langues, informatique et multimédia, vie professionnelle, musique, développement personnel et émotionnel, etc.



### Soutien Scolaire

Que vous soyez en primaire, au collège ou au lycée, ToutApprendre propose des cours et de l'aide aux devoirs pour vous accompagner dans votre parcours éducatif. Des annales, des tests et des cahiers de vacances sont également disponibles pour une révision efficace.

### Orthographe et Remise à Niveau

Désireux de perfectionner vos compétences en écriture ? Accédez à des cours approfondis sur l'orthographe, la grammaire et les mathématiques.

### Codes et Permis

Préparez-vous aux examens de permis auto, moto et bateau grâce à des tests, des examens blancs et des cours de code interactifs.

### Informatique

Bureautique, multimédia, programmation et sécurité informatique, ToutApprendre vous offre une formation complète dans le domaine de l'informatique, adaptée à tous les niveaux.

### Secourisme

Apprenez les gestes qui sauvent avec des cours dispensés par des professionnels du secourisme.

### Sport, Bien-être et Santé

Que vous soyez intéressé par le sport, le fitness, le bien-être, la cuisine ou nutrition, ToutApprendre propose des cours et des conseils pour vous sentir mieux au quotidien.

### Musique

Apprenez les bases de la musique, des instruments de musique, de la MAO (Musique Assistée par Ordinateur)...

### Arts et Loisirs Créatifs

Explorez votre créativité avec des cours de dessin, de peinture, de photographie et de nombreux autres loisirs créatifs.

### Vie Professionnelle

De la dactylographie à la recherche d'emploi, en passant par la gestion et la finance, ToutApprendre propose des cours pour vous aider à développer vos compétences professionnelles.



## Cinéma

### Visionnez de nombreux films de fiction et documentaires en VOD.


Vallée Sud - Grand Paris vous donne accès au catalogue de la **Médiathèque Numérique** constitué de 6 000 programmes (50 % de cinéma, 30 % de documentaires, 15 % de magazines, et 5 % de spectacles) issus du meilleur des catalogues de la chaîne ARTE et d'UniversCiné.

Vous y trouverez une sélection de films français et internationaux en longs et courts métrages, des séries, des documentaires, des concerts, ainsi qu'une programmation dédiée à la jeunesse.

Ce service est **gratuit** et **accessible** pour les abonnés ayant une carte de prêt en cours de validité. Il vous permet de visionner le programme de votre choix, dans la limite d'un quota qui se mesure en jetons.

Chaque usager dispose de 6 jetons par mois. Les jetons sont décomptés ainsi :

- 0,5 jeton décompté pour les courts-métrages ;
- 1 jeton pour 2 épisodes d'une série ;
- 1 jeton décompté pour les films moyens et longs métrages et les films sortis il y a plus de 12 mois en salles de cinéma ;
- 2 jetons décomptés pour les films sortis il y a moins de 12 mois en salles de cinéma.



Vous pourrez également profiter de :

- Programmatons de films au travers de thématiques ou de sélections proposées par la Médiathèque Numérique ;
- Bonus vidéo et articles de presse autour du film, du réalisateur et des acteurs ;
- La possibilité de noter et commenter les programmes ainsi que faire des playlists.



## Cinéma documentaire

Regardez des documentaires en VOD sélectionnés par la **Bibliothèque publique d'information (Bpi)**

Le catalogue **Les yeux doc** mis à votre disposition par Vallée Sud - Grand Paris est constitué de plus de 350 documentaires issus du Catalogue national de films documentaires. Il est régulièrement enrichi par de nouveaux programmes.

Naviguez dans les collections ou recherchez dans l'encyclopédie thématique afin de découvrir des films documentaires qui ont marqué l'histoire du cinéma.

Les films du catalogue sont sélectionnés par des bibliothécaires spécialistes du film documentaire, et sont lauréats de la commission de sélection d'Images en bibliothèques.

### A bigger splash

Jack Hazan, 1973, 106 min



### À pas aveugles

Christophe Cognet, 2021, 110 min



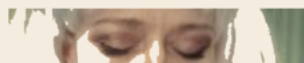
### Le C.O.D. et le coquelicot

Jeanne Paturle, Cécile Rousset, 2015, 16 min



### C'est presque au bout du monde

Mathieu Amalric, 2015, 16 min




## BD en ligne

Avec **Izneo**, libérez vos envies de BD, mangas, comics.

Vallée Sud - Grand Paris vous offre la possibilité de découvrir avec Izneo : BD, Mangas, Comics, Romans graphiques, tous les genres, tous les formats dans une seule application.

Accédez gratuitement à 5 documents par mois !

Vous pouvez lire plus de 9000 livres et épisodes à découvrir en streaming. Retrouvez les bandes dessinées que vous aimez déjà, faites aussi des découvertes sur-mesure et retrouvez des séries que vous pensiez avoir oubliées.



Thorgal  
★★★★★ (20156)



Benoit Brisefer (Lombard)  
★★★★★ (744)



Les Nouvelles aventures de Cubitus  
★★★★★ (192)



Clifton  
★★★★★ (2002)



Léonard  
★★★★★ (5996)

### Action / Aventure



Blake & Mortimer  
★★★★★ (7459)



Thorgal  
★★★★★ (20156)



Largo Winch  
★★★★★ (13502)



La Jeunesse de Thorgal  
★★★★★ (3148)



Blacksad  
★★★★★ (3842)



## Musique

Écoutez, regardez, découvrez...

Vallée Sud - Grand Paris vous donne accès via **Philharmonie à la demande** à plus de 70 000 ressources en ligne issues des activités de la Cité de la musique - Philharmonie de Paris depuis sa création (janvier 1995).

Vous pouvez écouter, voir, découvrir une multitude d'œuvres en lien avec la programmation musicale.

Des contenus autour des instruments du Musée de la musique constituent un complément à cet ensemble.



## Jeunesse

Découvrez **Ma petite médiathèque**, une offre ludo-éducative proposée par ARTE et destinée aux enfants de 3 à 12 ans.

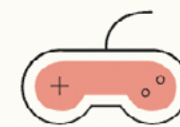
Vallée Sud - Grand Paris vous donne accès à ce service multi-contenus qui permet aux enfants de découvrir un catalogue riche de plus de 1500 références. Il propose des vidéos (séries animées, courts-métrages, documentaires), des livres (bandes dessinées, romans, livres audio), des jeux, des activités créatives et manuelles ou encore de la musique. Le catalogue est enrichi tout au long de l'année par de nouveaux contenus, provenant d'éditeurs jeunesse incontournables.



REGARDER



LIRE



JOUER



ÉCOUTER



DÉCOUVRIR



CRÉER

Des outils simples sont mis à disposition des usagers :

- Un sablier permet aux parents qui le souhaitent de paramétrer le temps de consultation accordé aux enfants ;
- De nombreux filtres permettent de trier les contenus par âge mais également par personnages, par thématiques, par collections ou encore par artistes ;
- Afin que les enfants qui ne savent pas encore lire se repèrent facilement, une couleur et un pictogramme spécifiques ont été attribués pour chaque type de contenu.



## Les horaires des médiathèques

Médiathèques	Lun.	Mar.	Mer.	Jeudi	Ven.	Sam.	Dim.
<b>Médiathèque Louis Aragon</b> Bagneux	Fermé	14h-19h	10h-19h	Fermé	10h-19h	10h-19h	14h-18h*
<b>Médiathèque La Buanderie</b> Clamart	Fermé	13h-19h	10h-19h	13h-19h	13h-19h	10h-19h	10h-14h*
<b>Médiathèque François Mitterrand</b> Clamart	Fermé	13h-19h	10h-19h	13h-19h	13h-19h	10h-19h	14h-18h*
<b>Bibliothèque du Jardin Parisien</b> Clamart	Fermé	14h-19h	10h-13h 14h-19h	Fermé	14h-19h	10h-13h	Fermé
<b>Bibliothèque de La Fourche</b> Clamart	Fermé	14h-19h	10h-13h 14h-19h	Fermé	14h-19h	10h-13h 14h-19h	Fermé
<b>Bibliothèque du Marché du Troisy</b> Clamart	Fermé	Fermé	Fermé	Fermé	Fermé	9h-13h**	Fermé
<b>Bibliothèque du Conservatoire</b> Clamart	16h-19h	16h-19h	10h-12h 14h-19h	16h-19h	16h-19h	Fermé	Fermé
<b>Médiathèque Fontenay-Aux Roses</b>	Fermé	14h-19h	10h-19h	14h-19h	14h-19h	10h-19h	10h-13h*
<b>Médiathèque Pablo Neruda</b> Malakoff	Fermé	15h-19h	10h-18h	15h-19h	15h-19h	10h-18h	10h-13h*

\* voir liste des dimanches ouverts sur le site internet.

\*\* de septembre à juin hors jours fériés.

Les médiathèques sont joignables par téléphone aux horaires d'ouverture.  
Tous les horaires de vos médiathèques sont à retrouver sur

**MEDIATHEQUES.VALLEESUD.FR**



# Les médiathèques du Territoire

